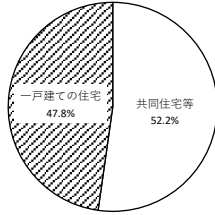


## 設計住宅性能評価書の交付を受けた住宅の属性概要 (令和2年9月1日～令和2年9月30日)

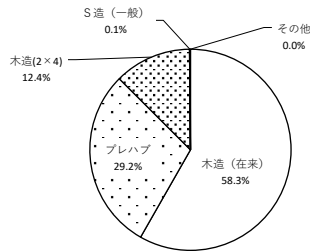
### ■建て方



建て方	戸数	%
共同住宅等	10,105	52.2
一戸建ての住宅	9,237	47.8
合計	19,342	100.0

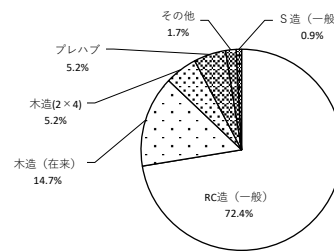
### ■構造・工法

#### 1 一戸建ての住宅



一戸建ての住宅	戸数	%
木造(在来)	5,381	58.3
プレハブ	2,700	29.2
木造(2×4)	1,142	12.4
S造(一般)	10	0.1
その他	4	0.0
合計	9,237	100.0

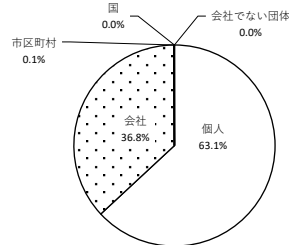
#### 2 共同住宅等



共同住宅等	戸数	%
RC造(一般)	7,317	72.4
木造(在来)	1,483	14.7
木造(2×4)	525	5.2
プレハブ	521	5.2
その他	172	1.7
S造(一般)	87	0.9
合計	10,105	100.0

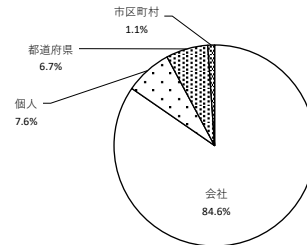
### ■所有者の属性

#### 1 一戸建ての住宅



一戸建ての住宅	戸数	%
個人	5,827	63.1
会社	3,402	36.8
市区町村	6	0.1
国	1	0.0
会社でない団体	1	0.0
合計	9,237	100.0

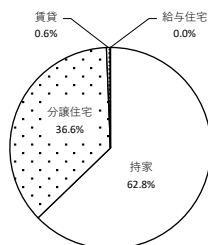
#### 2 共同住宅等



共同住宅等	戸数	%
会社	8,550	84.6
個人	763	7.6
都道府県	682	6.7
市区町村	110	1.1
合計	10,105	100.0

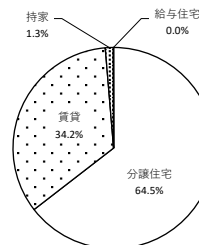
### ■利用の属性

#### 1 一戸建ての住宅



一戸建ての住宅	戸数	%
持家	5,800	62.8
分譲住宅	3,378	36.6
賃貸	57	0.6
給与住宅	2	0.0
合計	9,237	100.0

#### 2 共同住宅等



共同住宅等	戸数	%
分譲住宅	6,520	64.5
賃貸	3,451	34.2
持家	130	1.3
給与住宅	4	0.0
合計	10,105	100.0