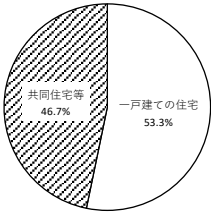


設計住宅性能評価書の交付を受けた住宅の属性概要
(令和2年4月1日～令和2年4月30日)

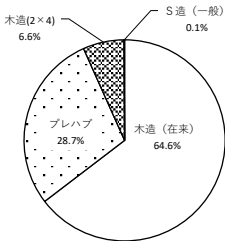
■建て方



建て方	戸数	%
一戸建ての住宅	9,101	53.3
共同住宅等	7,990	46.7
合計	17,091	100.0

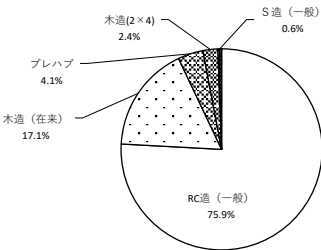
■構造・工法

1 一戸建ての住宅



一戸建ての住宅	戸数	%
木造(在来)	5,881	64.6
プレハブ	2,611	28.7
木造(2×4)	601	6.6
S造(一般)	8	0.1
合計	9,101	100.0

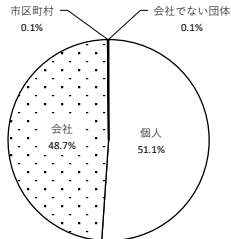
2 共同住宅等



共同住宅等	戸数	%
RC造(一般)	6,061	75.9
木造(在来)	1,366	17.1
プレハブ	324	4.1
木造(2×4)	191	2.4
S造(一般)	48	0.6
合計	7,990	100.0

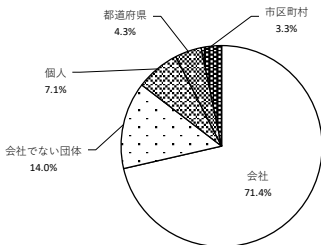
■所有者の属性

1 一戸建ての住宅



一戸建ての住宅	戸数	%
個人	4,650	51.1
会社	4,435	48.7
市区町村	11	0.1
会社でない団体	5	0.1
合計	9,101	100.0

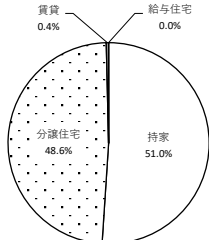
2 共同住宅等



共同住宅等	戸数	%
会社	5,706	71.4
会社でない団体	1,118	14.0
個人	564	7.1
都道府県	341	4.3
市区町村	261	3.3
合計	7,990	100.0

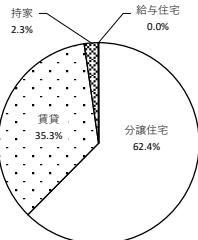
■利用の属性

1 一戸建ての住宅



一戸建ての住宅	戸数	%
持家	4,645	51.0
分譲住宅	4,422	48.6
賃貸	32	0.4
給与住宅	2	0.0
合計	9,101	100.0

2 共同住宅等



共同住宅等	戸数	%
分譲住宅	4,987	62.4
賃貸	2,819	35.3
持家	181	2.3
給与住宅	3	0.0
合計	7,990	100.0