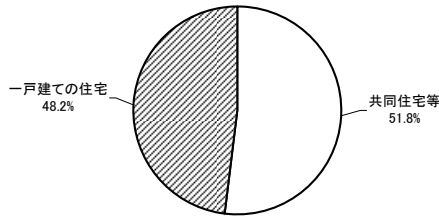


# 設計住宅性能評価書の交付を受けた住宅の属性概要 (平成22年5月1日～平成22年5月31日)

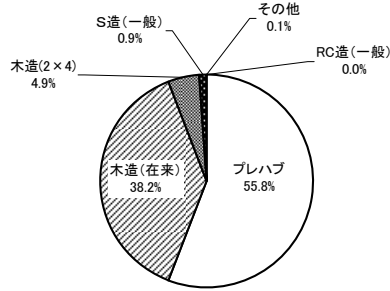
## ■建て方



建て方	戸数	%
共同住宅等	7,345	51.8
一戸建ての住宅	6,832	48.2
合計	14,177	100.0

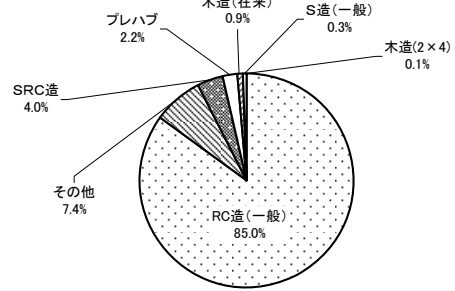
## ■構造・工法

### 1 一戸建ての住宅



一戸建ての住宅	戸数	%
プレハブ	3,813	55.8
木造(在来)	2,612	38.2
木造(2×4)	336	4.9
S造(一般)	64	0.9
その他	4	0.1
RC造(一般)	3	0.0
合計	6,832	100.0

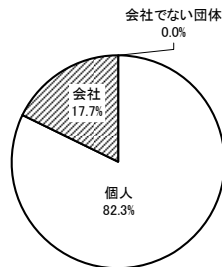
### 2 共同住宅等



共同住宅等	戸数	%
RC造(一般)	6,240	85.0
その他	547	7.4
SRC造	295	4.0
プレハブ	164	2.2
木造(在来)	68	0.9
S造(一般)	25	0.3
木造(2×4)	6	0.1
合計	7,345	100.0

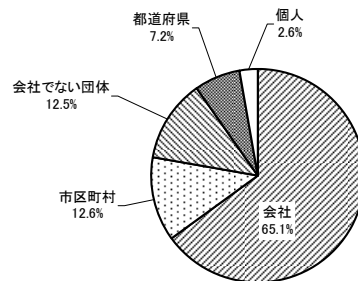
## ■所有者の属性

### 1 一戸建ての住宅



一戸建ての住宅	戸数	%
個人	5,625	82.3
会社	1,206	17.7
会社でない団体	1	0.0
合計	6,832	100.0

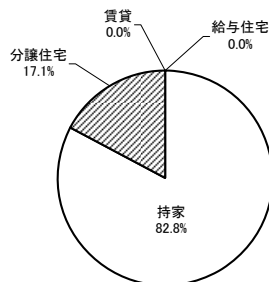
### 2 共同住宅等



共同住宅等	戸数	%
会社	4,778	65.1
市区町村	927	12.6
都道府県	527	7.2
個人	194	2.6
会社でない団体	919	12.5
合計	7,345	100.0

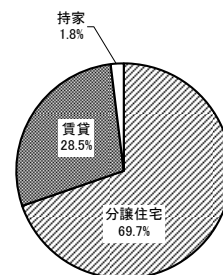
## ■利用の属性

### 1 一戸建ての住宅



一戸建ての住宅	戸数	%
持家	5,660	82.8
分譲住宅	1,168	17.1
賃貸	3	0.0
給与住宅	1	0.0
合計	6,832	100.0

### 2 共同住宅等



共同住宅等	戸数	%
分譲住宅	5,120	69.7
賃貸	2,091	28.5
持家	134	1.8
合計	7,345	100.0