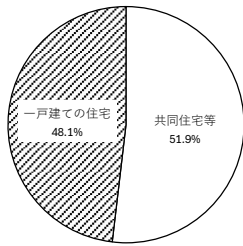


設計住宅性能評価書の交付を受けた住宅の属性概要

(令和7年1月1日～令和7年1月31日)

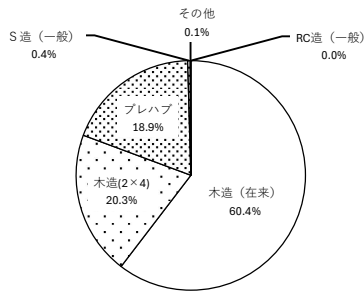
■建て方



建て方	戸数	%
共同住宅等	10,393	51.9
一戸建ての住宅	9,651	48.1
合計	20,044	100.0

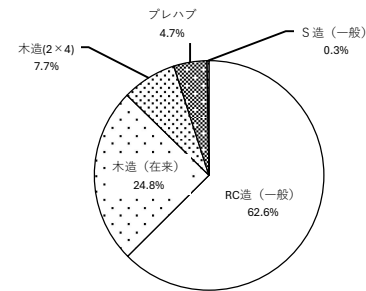
■構造・工法

1 一戸建ての住宅



一戸建ての住宅	戸数	%
木造(在来)	5,831	60.4
木造(2×4)	1,955	20.3
プレハブ	1,824	18.9
S造(一般)	35	0.4
その他	5	0.1
RC造(一般)	1	0.0
合計	9,651	100.0

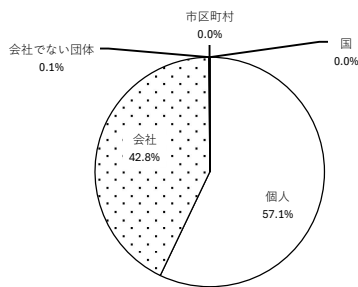
2 共同住宅等



共同住宅等	戸数	%
RC造(一般)	6,501	62.6
木造(在来)	2,575	24.8
木造(2×4)	800	7.7
プレハブ	487	4.7
S造(一般)	30	0.3
合計	10,393	100.0

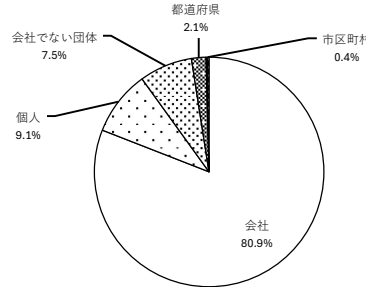
■所有者の属性

1 一戸建ての住宅



一戸建ての住宅	戸数	%
個人	5,510	57.1
会社	4,131	42.8
会社でない団体	7	0.1
市区町村	2	0.0
国	1	0.0
合計	9,651	100.0

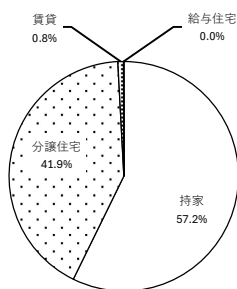
2 共同住宅等



共同住宅等	戸数	%
会社	8,412	80.9
個人	947	9.1
会社でない団体	777	7.5
都道府県	214	2.1
市区町村	43	0.4
合計	10,393	100.0

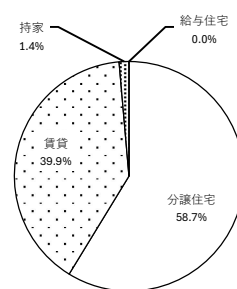
■利用の属性

1 一戸建ての住宅



一戸建ての住宅	戸数	%
持家	5,525	57.2
分譲住宅	4,044	41.9
賃貸	79	0.8
給与住宅	3	0.0
合計	9,651	100.0

2 共同住宅等



共同住宅等	戸数	%
分譲住宅	6,104	58.7
賃貸	4,144	39.9
持家	144	1.4
給与住宅	1	0.0
合計	10,393	100.0