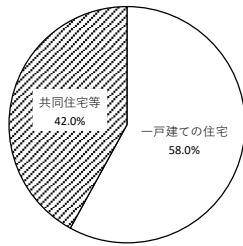


設計住宅性能評価書の交付を受けた住宅の属性概要

(令和4年12月1日～令和4年12月31日)

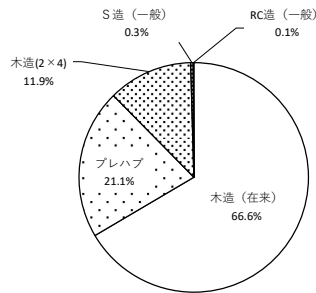
■建て方



建て方	戸数	%
一戸建ての住宅	11,463	58.0
共同住宅等	8,308	42.0
合計	19,771	100.0

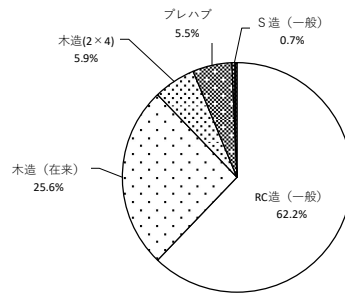
■構造・工法

1 一戸建ての住宅



一戸建ての住宅	戸数	%
木造(在来)	7,629	66.6
プレハブ	2,418	21.1
木造(2×4)	1,368	11.9
S造(一般)	39	0.3
RC造(一般)	9	0.1
合計	11,463	100.0

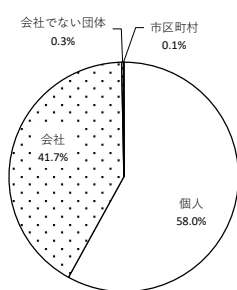
2 共同住宅等



共同住宅等	戸数	%
RC造(一般)	5,167	62.2
木造(在来)	2,128	25.6
木造(2×4)	491	5.9
プレハブ	461	5.5
S造(一般)	61	0.7
合計	8,308	100.0

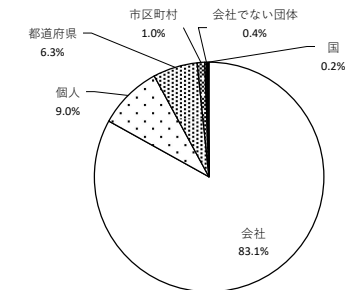
■所有者の属性

1 一戸建ての住宅



一戸建ての住宅	戸数	%
個人	6,650	58.0
会社	4,776	41.7
会社でない団体	31	0.3
市区町村	6	0.1
合計	11,463	100.0

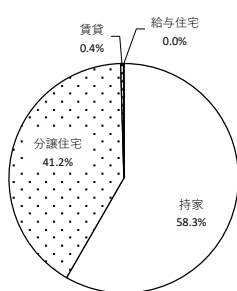
2 共同住宅等



共同住宅等	戸数	%
会社	6,904	83.1
個人	745	9.0
都道府県	522	6.3
市区町村	87	1.0
会社でない団体	34	0.4
国	16	0.2
合計	8,308	100.0

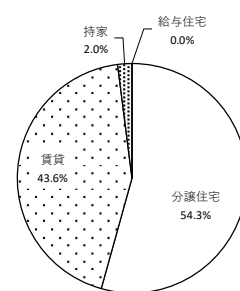
■利用の属性

1 一戸建ての住宅



一戸建ての住宅	戸数	%
持家	6,685	58.3
分譲住宅	4,726	41.2
賃貸	50	0.4
給与住宅	2	0.0
合計	11,463	100.0

2 共同住宅等



共同住宅等	戸数	%
分譲住宅	4,515	54.3
賃貸	3,625	43.6
持家	165	2.0
給与住宅	3	0.0
合計	8,308	100.0