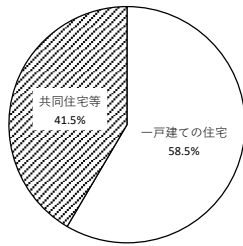


設計住宅性能評価書の交付を受けた住宅の属性概要

(令和3年10月1日～令和3年10月31日)

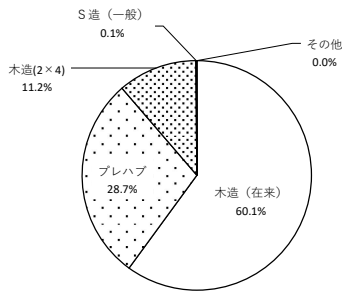
■建て方



建て方	戸数	%
一戸建ての住宅	13,007	58.5
共同住宅等	9,238	41.5
合計	22,245	100.0

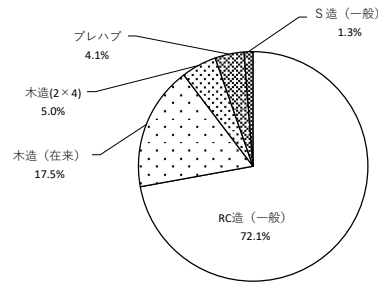
■構造・工法

1 一戸建ての住宅



一戸建ての住宅	戸数	%
木造(在来)	7,812	60.1
プレハブ	3,727	28.7
木造(2×4)	1,453	11.2
S造(一般)	12	0.1
その他	3	0.0
合計	13,007	100.0

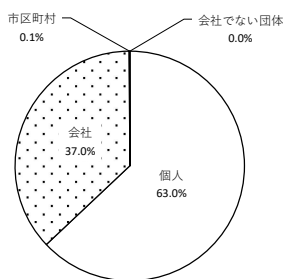
2 共同住宅等



共同住宅等	戸数	%
RC造(一般)	6,665	72.1
木造(在来)	1,618	17.5
木造(2×4)	460	5.0
プレハブ	378	4.1
S造(一般)	117	1.3
合計	9,238	100.0

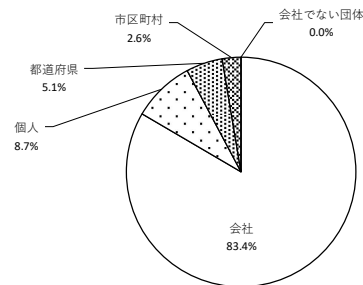
■所有者の属性

1 一戸建ての住宅



一戸建ての住宅	戸数	%
個人	8,188	63.0
会社	4,807	37.0
市区町村	10	0.1
会社でない団体	2	0.0
合計	13,007	100.0

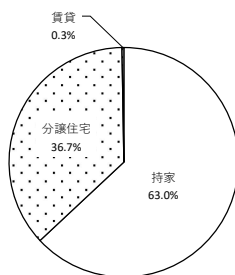
2 共同住宅等



共同住宅等	戸数	%
会社	7,709	83.4
個人	808	8.7
都道府県	475	5.1
市区町村	244	2.6
会社でない団体	2	0.0
合計	9,238	100.0

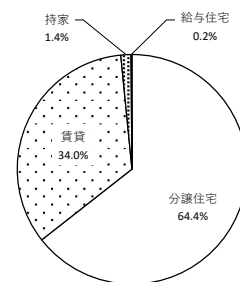
■利用の属性

1 一戸建ての住宅



一戸建ての住宅	戸数	%
持家	8,199	63.0
分譲住宅	4,773	36.7
賃貸	35	0.3
合計	13,007	100.0

2 共同住宅等



共同住宅等	戸数	%
分譲住宅	5,951	64.4
賃貸	3,141	34.0
持家	130	1.4
給与住宅	16	0.2
合計	9,238	100.0