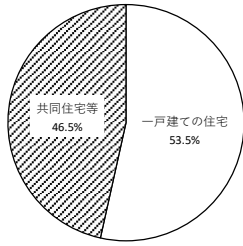


設計住宅性能評価書の交付を受けた住宅の属性概要

(令和3年8月1日～令和3年8月31日)

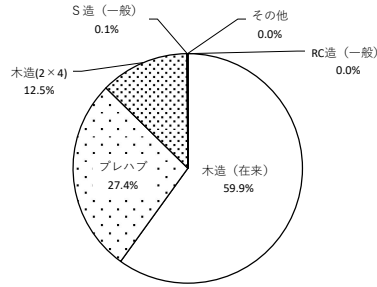
■建て方



建て方	戸数	%
一戸建ての住宅	11,317	53.5
共同住宅等	9,839	46.5
合計	21,156	100.0

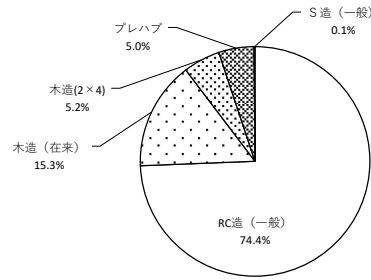
■構造・工法

1 一戸建ての住宅



一戸建ての住宅	戸数	%
木造(在来)	6,784	59.9
プレハブ	3,105	27.4
木造(2×4)	1,413	12.5
S造(一般)	9	0.1
その他	5	0.0
RC造(一般)	1	0.0
合計	11,317	100.0

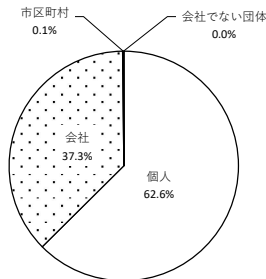
2 共同住宅等



共同住宅等	戸数	%
RC造(一般)	7,319	74.4
木造(在来)	1,503	15.3
木造(2×4)	515	5.2
プレハブ	489	5.0
S造(一般)	13	0.1
合計	9,839	100.0

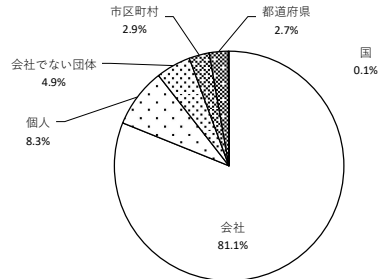
■所有者の属性

1 一戸建ての住宅



一戸建ての住宅	戸数	%
個人	7,082	62.6
会社	4,217	37.3
市区町村	14	0.1
会社でない団体	4	0.0
合計	11,317	100.0

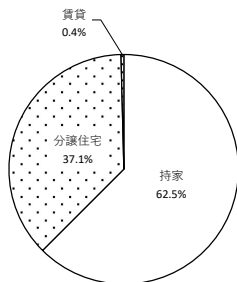
2 共同住宅等



共同住宅等	戸数	%
会社	7,982	81.1
個人	818	8.3
会社でない団体	484	4.9
市区町村	281	2.9
都道府県	265	2.7
国	9	0.1
合計	9,839	100.0

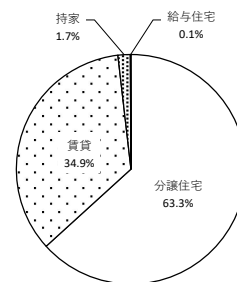
■利用の属性

1 一戸建ての住宅



一戸建ての住宅	戸数	%
持家	7,074	62.5
分譲住宅	4,197	37.1
賃貸	46	0.4
合計	11,317	100.0

2 共同住宅等



共同住宅等	戸数	%
分譲住宅	6,225	63.3
賃貸	3,434	34.9
持家	169	1.7
給与住宅	11	0.1
合計	9,839	100.0