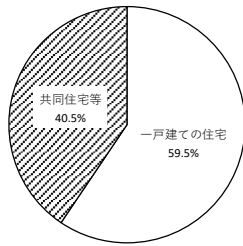


設計住宅性能評価書の交付を受けた住宅の属性概要

(令和3年7月1日～令和3年7月31日)

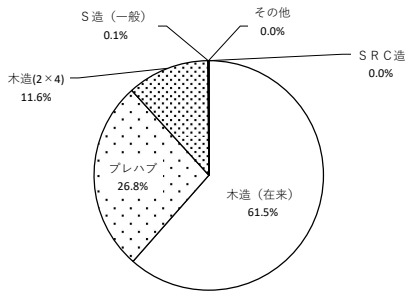
■建て方



建て方	戸数	%
一戸建ての住宅	11,694	59.5
共同住宅等	7,976	40.5
合計	19,670	100.0

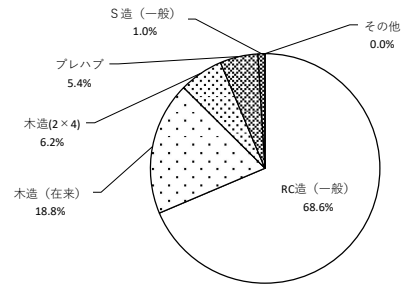
■構造・工法

1 一戸建ての住宅



一戸建ての住宅	戸数	%
木造(在来)	7,192	61.5
プレハブ	3,133	26.8
木造(2×4)	1,355	11.6
S造(一般)	9	0.1
その他	4	0.0
SRC造	1	0.0
合計	11,694	100.0

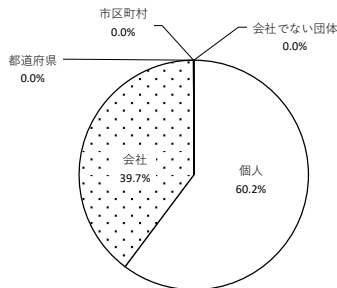
2 共同住宅等



共同住宅等	戸数	%
RC造(一般)	5,475	68.6
木造(在来)	1,500	18.8
木造(2×4)	494	6.2
プレハブ	427	5.4
S造(一般)	79	1.0
その他	1	0.0
合計	7,976	100.0

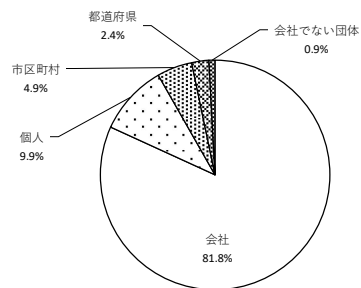
■所有者の属性

1 一戸建ての住宅



一戸建ての住宅	戸数	%
個人	7,041	60.2
会社	4,647	39.7
都道府県	2	0.0
市区町村	2	0.0
会社でない団体	2	0.0
合計	11,694	100.0

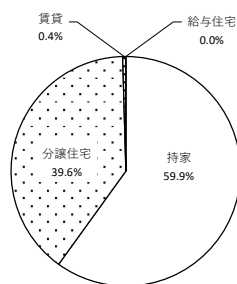
2 共同住宅等



共同住宅等	戸数	%
会社	6,526	81.8
個人	793	9.9
市区町村	394	4.9
都道府県	195	2.4
会社でない団体	68	0.9
合計	7,976	100.0

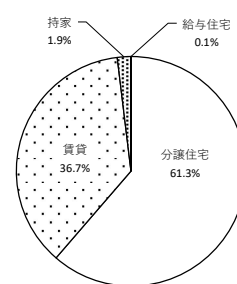
■利用の属性

1 一戸建ての住宅



一戸建ての住宅	戸数	%
持家	7,008	59.9
分譲住宅	4,636	39.6
賃貸	49	0.4
給与住宅	1	0.0
合計	11,694	100.0

2 共同住宅等



共同住宅等	戸数	%
分譲住宅	4,893	61.3
賃貸	2,928	36.7
持家	151	1.9
給与住宅	4	0.1
合計	7,976	100.0