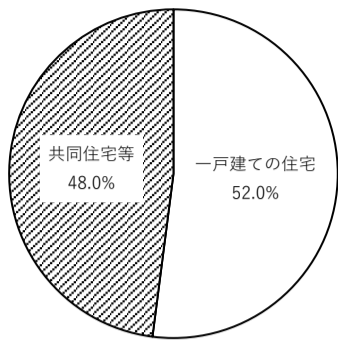


設計住宅性能評価書の交付を受けた住宅の属性概要

(令和3年2月1日～令和3年2月28日)

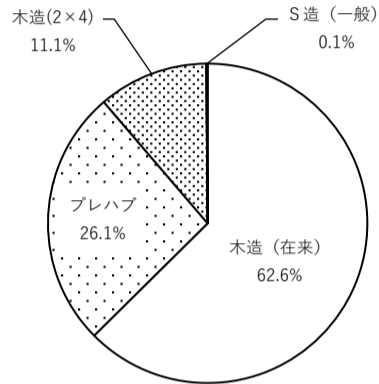
■建て方



建て方	戸数	%
一戸建ての住宅	9,094	52.0
共同住宅等	8,380	48.0
合計	17,474	100.0

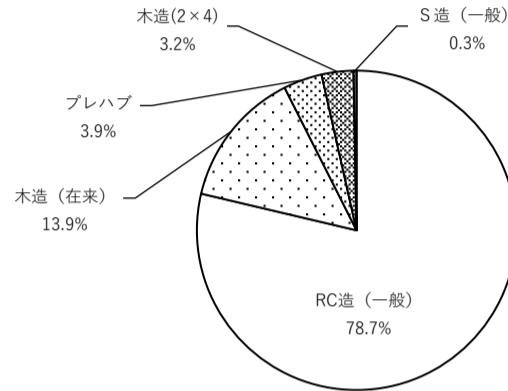
■構造・工法

1 一戸建ての住宅



一戸建ての住宅	戸数	%
木造(在来)	5,692	62.6
プレハブ	2,377	26.1
木造(2×4)	1,012	11.1
S造(一般)	13	0.1
合計	9,094	100.0

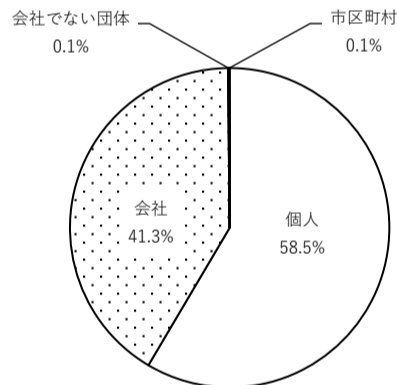
2 共同住宅等



共同住宅等	戸数	%
RC造(一般)	6,594	78.7
木造(在来)	1,163	13.9
プレハブ	328	3.9
木造(2×4)	270	3.2
S造(一般)	25	0.3
合計	8,380	100.0

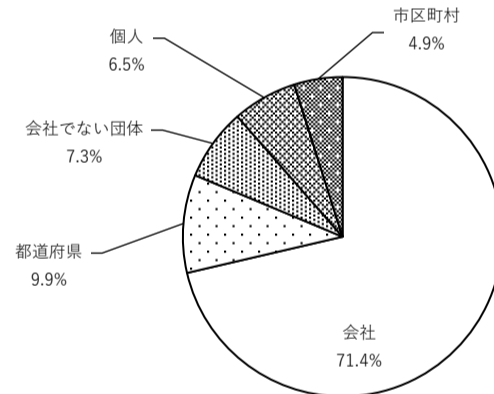
■所有者の属性

1 一戸建ての住宅



一戸建ての住宅	戸数	%
個人	5,320	58.5
会社	3,759	41.3
会社でない団体	9	0.1
市区町村	6	0.1
合計	9,094	100.0

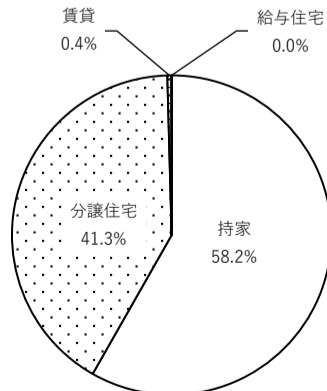
2 共同住宅等



共同住宅等	戸数	%
会社	5,980	71.4
都道府県	832	9.9
会社でない団体	610	7.3
個人	548	6.5
市区町村	410	4.9
合計	8,380	100.0

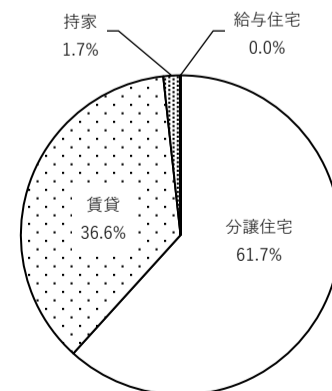
■利用の属性

1 一戸建ての住宅



一戸建ての住宅	戸数	%
持家	5,296	58.2
分譲住宅	3,759	41.3
賃貸	38	0.4
給与住宅	1	0.0
合計	9,094	100.0

2 共同住宅等



共同住宅等	戸数	%
分譲住宅	5,172	61.7
賃貸	3,063	36.6
持家	143	1.7
給与住宅	2	0.0
合計	8,380	100.0