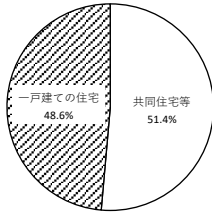


設計住宅性能評価書の交付を受けた住宅の属性概要  
(令和2年10月1日～令和2年10月31日)

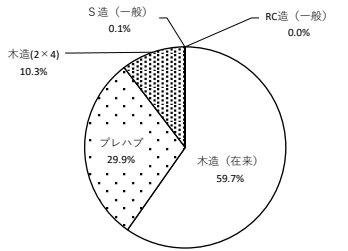
■建て方



建て方	戸数	%
共同住宅等	11,065	51.4
一戸建ての住宅	10,464	48.6
合計	21,529	100.0

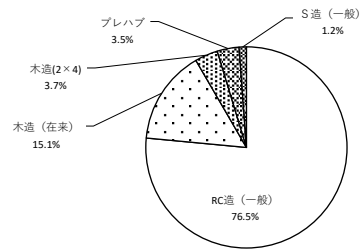
■構造・工法

1 一戸建ての住宅



一戸建ての住宅	戸数	%
木造(在来)	6,250	59.7
プレハブ	3,127	29.9
木造(2×4)	1,078	10.3
S造(一般)	8	0.1
RC造(一般)	1	0.0
合計	10,464	100.0

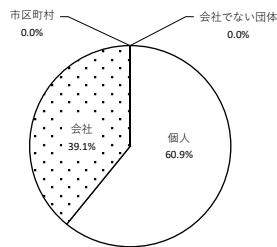
2 共同住宅等



共同住宅等	戸数	%
RC造(一般)	8,464	76.5
木造(在来)	1,675	15.1
木造(2×4)	408	3.7
プレハブ	389	3.5
S造(一般)	129	1.2
合計	11,065	100.0

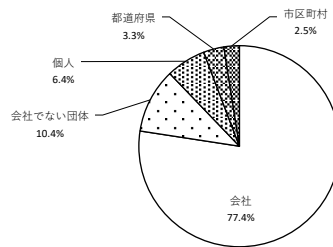
■所有者の属性

1 一戸建ての住宅



一戸建ての住宅	戸数	%
個人	6,370	60.9
会社	4,088	39.1
市区町村	5	0.0
会社でない団体	1	0.0
合計	10,464	100.0

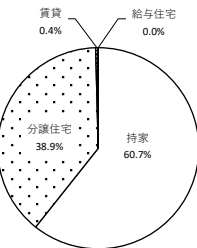
2 共同住宅等



共同住宅等	戸数	%
会社	8,567	77.4
会社でない団体	1,152	10.4
個人	706	6.4
都道府県	365	3.3
市区町村	275	2.5
合計	11,065	100.0

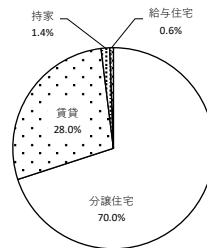
■利用の属性

1 一戸建ての住宅



一戸建ての住宅	戸数	%
持家	6,350	60.7
分譲住宅	4,071	38.9
賃貸	42	0.4
給与住宅	1	0.0
合計	10,464	100.0

2 共同住宅等



共同住宅等	戸数	%
分譲住宅	7,744	70.0
賃貸	3,103	28.0
持家	154	1.4
給与住宅	64	0.6
合計	11,065	100.0