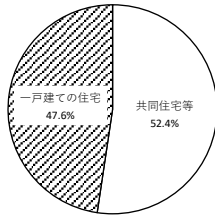


設計住宅性能評価書の交付を受けた住宅の属性概要 (令和2年7月1日～令和2年7月31日)

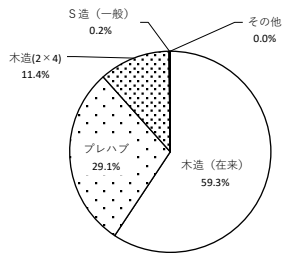
■建て方



建て方	戸数	%
共同住宅等	10,719	52.4
一戸建ての住宅	9,754	47.6
合計	20,473	100.0

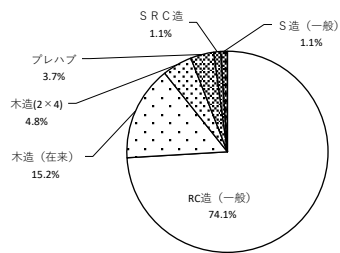
■構造・工法

1 一戸建ての住宅



一戸建ての住宅	戸数	%
木造(在来)	5,786	59.3
プレハブ	2,834	29.1
木造(2x4)	1,113	11.4
S造(一般)	17	0.2
その他	4	0.0
合計	9,754	100.0

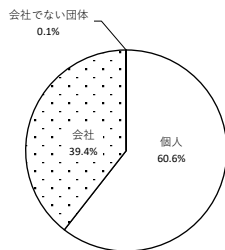
2 共同住宅等



共同住宅等	戸数	%
RC造(一般)	7,938	74.1
木造(在来)	1,632	15.2
木造(2x4)	514	4.8
プレハブ	401	3.7
SRC造	121	1.1
S造(一般)	113	1.1
合計	10,719	100.0

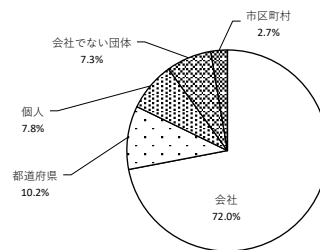
■所有者の属性

1 一戸建ての住宅



一戸建ての住宅	戸数	%
個人	5,907	60.6
会社	3,842	39.4
会社でない団体	5	0.1
合計	9,754	100.0

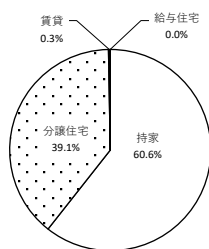
2 共同住宅等



共同住宅等	戸数	%
会社	7,716	72.0
都道府県	1,094	10.2
個人	841	7.8
会社でない団体	783	7.3
市区町村	285	2.7
合計	10,719	100.0

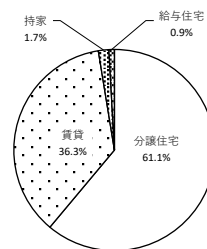
■利用の属性

1 一戸建ての住宅



一戸建ての住宅	戸数	%
持家	5,913	60.6
分譲住宅	3,813	39.1
賃貸	25	0.3
給与住宅	3	0.0
合計	9,754	100.0

2 共同住宅等



共同住宅等	戸数	%
分譲住宅	6,548	61.1
賃貸	3,896	36.3
持家	181	1.7
給与住宅	94	0.9
合計	10,719	100.0