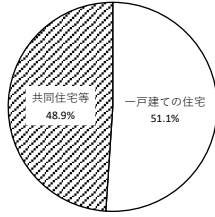


設計住宅性能評価書の交付を受けた住宅の属性概要 (令和2年6月1日～令和2年6月30日)

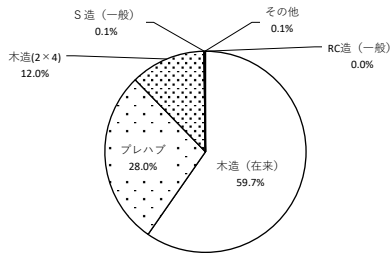
■建て方



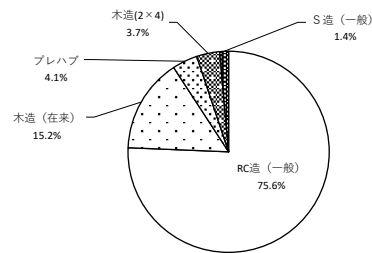
建て方	戸数	%
一戸建ての住宅	11,017	51.1
共同住宅等	10,558	48.9
合計	21,575	100.0

■構造・工法

1 一戸建ての住宅



2 共同住宅等

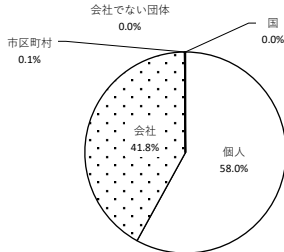


一戸建ての住宅	戸数	%
木造(在来)	6,574	59.7
プレハブ	3,088	28.0
木造(2×4)	1,326	12.0
S造(一般)	16	0.1
その他	9	0.1
RC造(一般)	4	0.0
合計	11,017	100.0

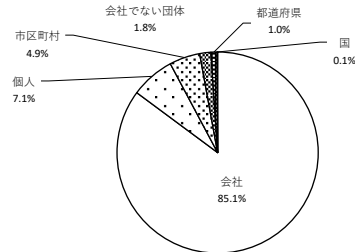
共同住宅等	戸数	%
RC造(一般)	7,987	75.6
木造(在来)	1,600	15.2
プレハブ	429	4.1
木造(2×4)	392	3.7
S造(一般)	150	1.4
合計	10,558	100.0

■所有者の属性

1 一戸建ての住宅



2 共同住宅等

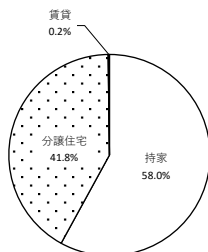


一戸建ての住宅	戸数	%
個人	6,390	58.0
会社	4,610	41.8
市区町村	10	0.1
会社でない団体	5	0.0
国	2	0.0
合計	11,017	100.0

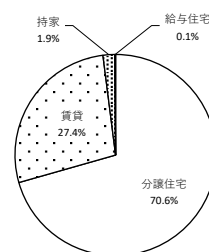
共同住宅等	戸数	%
会社	8,990	85.1
個人	746	7.1
市区町村	520	4.9
会社でない団体	190	1.8
都道府県	103	1.0
国	9	0.1
合計	10,558	100.0

■利用の属性

1 一戸建ての住宅



2 共同住宅等



一戸建ての住宅	戸数	%
持家	6,387	58.0
分譲住宅	4,607	41.8
賃貸	23	0.2
合計	11,017	100.0

共同住宅等	戸数	%
分譲住宅	7,453	70.6
賃貸	2,892	27.4
持家	199	1.9
給与住宅	14	0.1
合計	10,558	100.0