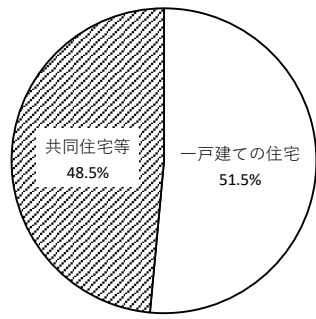


## 設計住宅性能評価書の交付を受けた住宅の属性概要 (令和元年12月1日～令和元年12月31日)

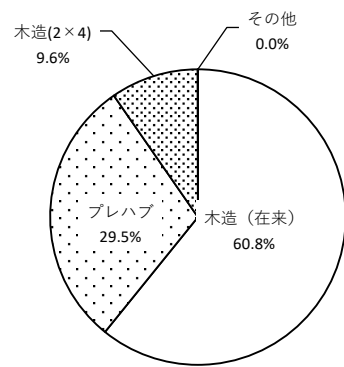
### ■建て方



建て方	戸数	%
一戸建ての住宅	10,336	51.5
共同住宅等	9,745	48.5
合計	20,081	100.0

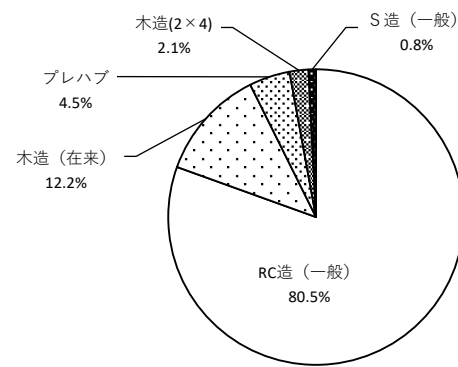
### ■構造・工法

#### 1 一戸建ての住宅



一戸建ての住宅	戸数	%
木造(在来)	6,287	60.8
プレハブ	3,053	29.5
木造(2x4)	994	9.6
その他	2	0.0
合計	10,336	100.0

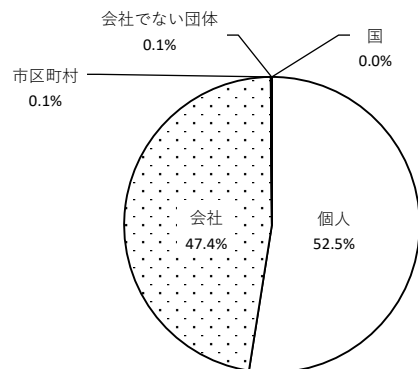
#### 2 共同住宅等



共同住宅等	戸数	%
RC造(一般)	7,845	80.5
木造(在来)	1,185	12.2
プレハブ	434	4.5
木造(2x4)	202	2.1
S造(一般)	79	0.8
合計	9,745	100.0

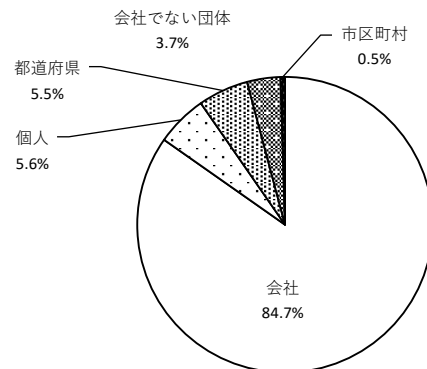
### ■所有者の属性

#### 1 一戸建ての住宅



一戸建ての住宅	戸数	%
個人	5,425	52.5
会社	4,898	47.4
市区町村	6	0.1
会社でない団体	6	0.1
国	1	0.0
合計	10,336	100.0

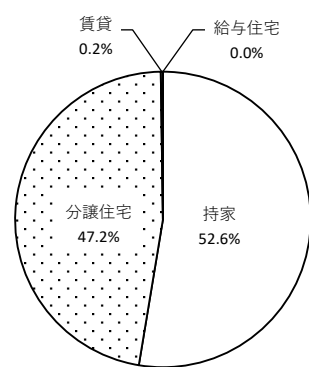
#### 2 共同住宅等



共同住宅等	戸数	%
会社	8,258	84.7
個人	547	5.6
都道府県	537	5.5
会社でない団体	356	3.7
市区町村	47	0.5
合計	9,745	100.0

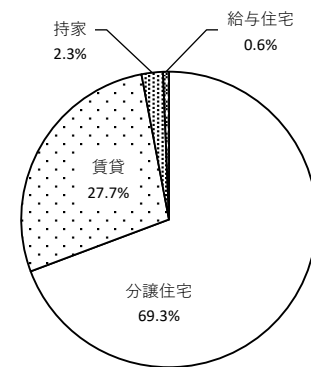
### ■利用の属性

#### 1 一戸建ての住宅



一戸建ての住宅	戸数	%
持家	5,438	52.6
分譲住宅	4,874	47.2
賃貸	23	0.2
給与住宅	1	0.0
合計	10,336	100.0

#### 2 共同住宅等



共同住宅等	戸数	%
分譲住宅	6,752	69.3
賃貸	2,702	27.7
持家	228	2.3
給与住宅	63	0.6
合計	9,745	100.0