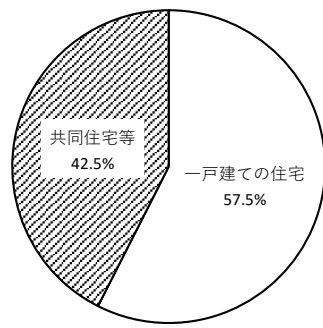


設計住宅性能評価書の交付を受けた住宅の属性概要

(令和元年5月1日～令和元年5月31日)

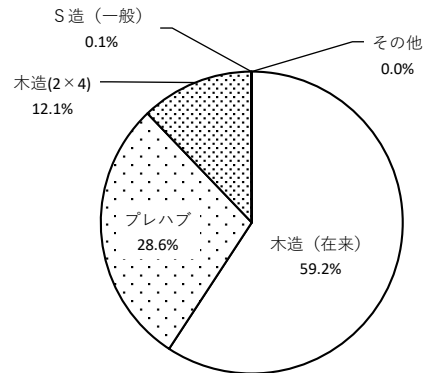
■建て方



建て方	戸数	%
一戸建ての住宅	10,848	57.5
共同住宅等	8,028	42.5
合計	18,876	100.0

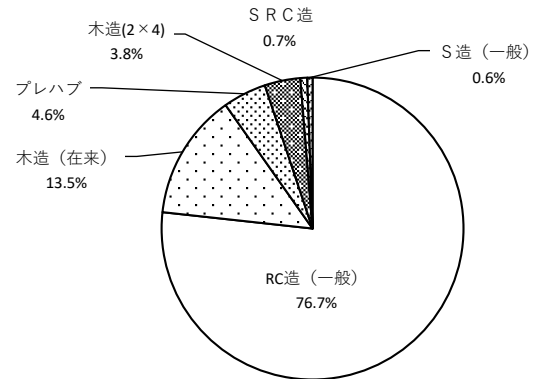
■構造・工法

1 一戸建ての住宅



一戸建ての住宅	戸数	%
木造(在来)	6,425	59.2
プレハブ	3,106	28.6
木造(2x4)	1,310	12.1
S造(一般)	6	0.1
その他	1	0.0
合計	10,848	100.0

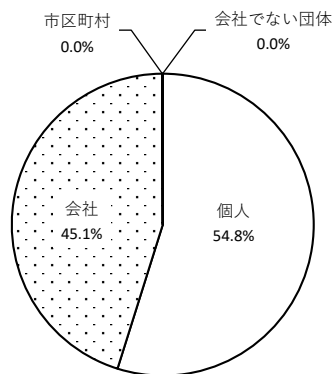
2 共同住宅等



共同住宅等	戸数	%
RC造(一般)	6,160	76.7
木造(在来)	1,084	13.5
プレハブ	373	4.6
木造(2x4)	307	3.8
SRC造	59	0.7
S造(一般)	45	0.6
合計	8,028	100.0

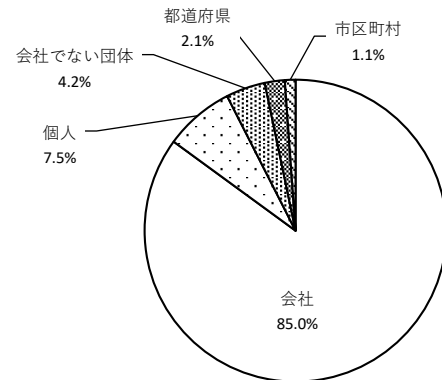
■所有者の属性

1 一戸建ての住宅



一戸建ての住宅	戸数	%
個人	5,950	54.8
会社	4,891	45.1
市区町村	4	0.0
会社でない団体	3	0.0
合計	10,848	100.0

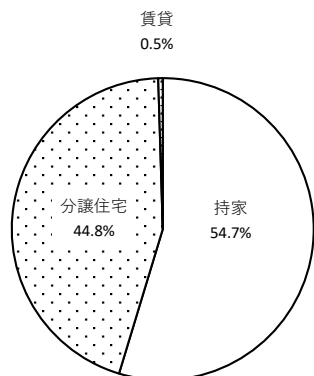
2 共同住宅等



共同住宅等	戸数	%
会社	6,827	85.0
個人	600	7.5
会社でない団体	338	4.2
都道府県	172	2.1
市区町村	91	1.1
合計	8,028	100.0

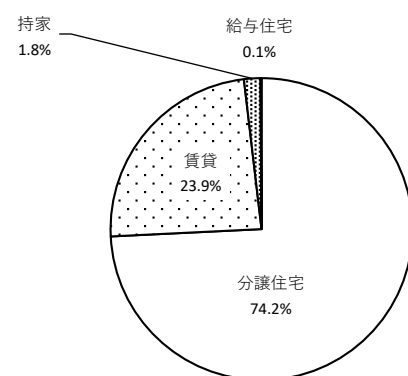
■利用の属性

1 一戸建ての住宅



一戸建ての住宅	戸数	%
持家	5,932	54.7
分譲住宅	4,864	44.8
賃貸	52	0.5
合計	10,848	100.0

2 共同住宅等



共同住宅等	戸数	%
分譲住宅	5,959	74.2
賃貸	1,919	23.9
持家	141	1.8
給与住宅	9	0.1
合計	8,028	100.0