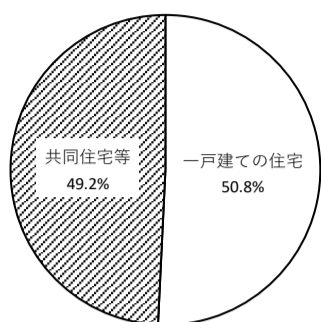


## 設計住宅性能評価書の交付を受けた住宅の属性概要 (平成30年12月1日～平成30年12月31日)

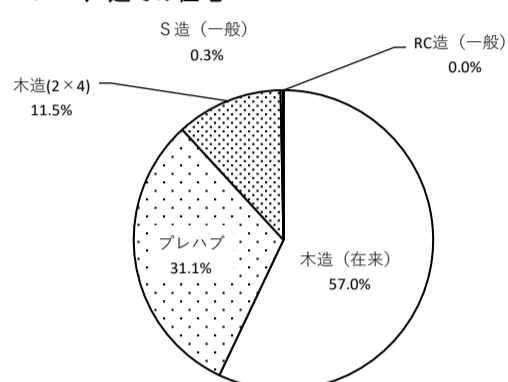
### ■建て方



建て方	戸数	%
一戸建ての住宅	10,766	50.8
共同住宅等	10,441	49.2
合計	21,207	100.0

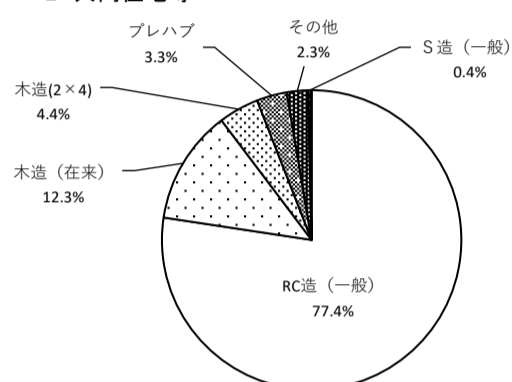
### ■構造・工法

#### 1 一戸建ての住宅



一戸建ての住宅	戸数	%
木造(在来)	6,141	57.0
プレハブ	3,353	31.1
木造(2x4)	1,239	11.5
S造(一般)	32	0.3
RC造(一般)	1	0.0
合計	10,766	100.0

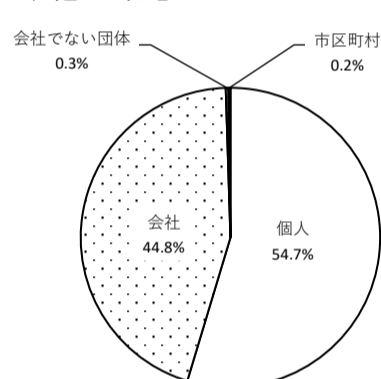
#### 2 共同住宅等



共同住宅等	戸数	%
RC造(一般)	8,080	77.4
木造(在来)	1,287	12.3
木造(2x4)	455	4.4
プレハブ	341	3.3
その他	238	2.3
S造(一般)	40	0.4
合計	10,441	100.0

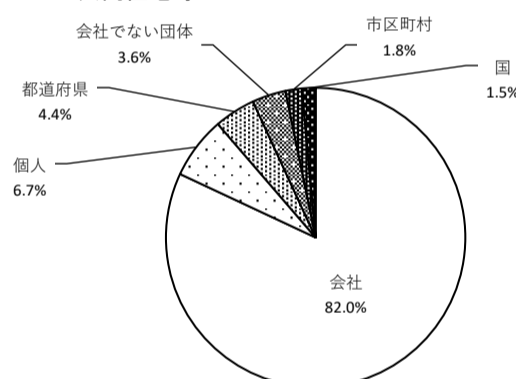
### ■所有者の属性

#### 1 一戸建ての住宅



一戸建ての住宅	戸数	%
個人	5,884	54.7
会社	4,828	44.8
会社でない団体	30	0.3
市区町村	24	0.2
合計	10,766	100.0

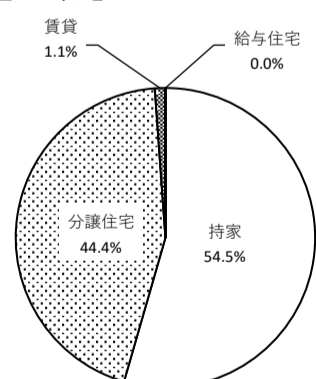
#### 2 共同住宅等



共同住宅等	戸数	%
会社	8,558	82.0
個人	701	6.7
都道府県	464	4.4
会社でない団体	380	3.6
市区町村	185	1.8
国	153	1.5
合計	10,441	100.0

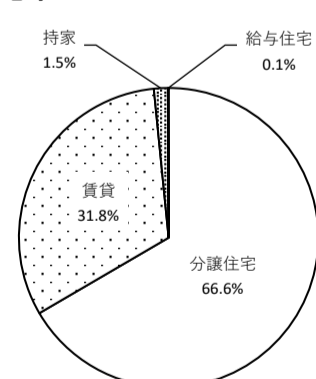
### ■利用の属性

#### 1 一戸建ての住宅



一戸建ての住宅	戸数	%
持家	5,864	54.5
分譲住宅	4,780	44.4
賃貸	121	1.1
給与住宅	1	0.0
合計	10,766	100.0

#### 2 共同住宅等



共同住宅等	戸数	%
分譲住宅	6,953	66.6
賃貸	3,323	31.8
持家	157	1.5
給与住宅	8	0.1
合計	10,441	100.0