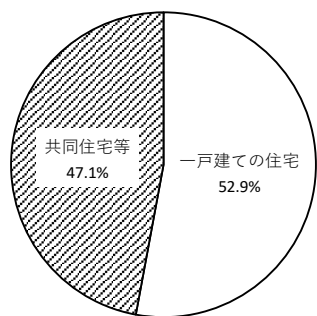


設計住宅性能評価書の交付を受けた住宅の属性概要

(平成30年11月1日～平成30年11月30日)

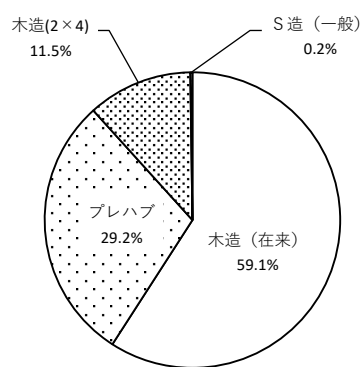
■ 建て方



建て方	戸数	%
一戸建ての住宅	11,808	52.9
共同住宅等	10,508	47.1
合計	22,316	100.0

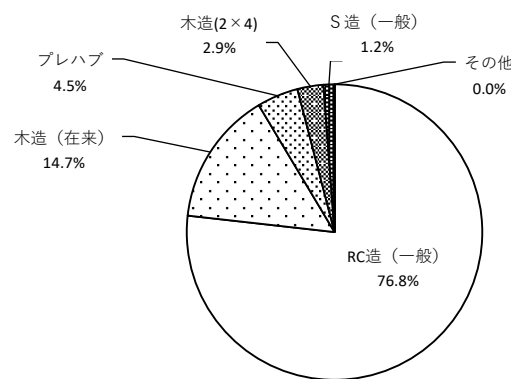
■ 構造・工法

1 一戸建ての住宅



一戸建ての住宅	戸数	%
木造(在来)	6,980	59.1
プレハブ	3,446	29.2
木造(2x4)	1,355	11.5
S造(一般)	27	0.2
合計	11,808	100.0

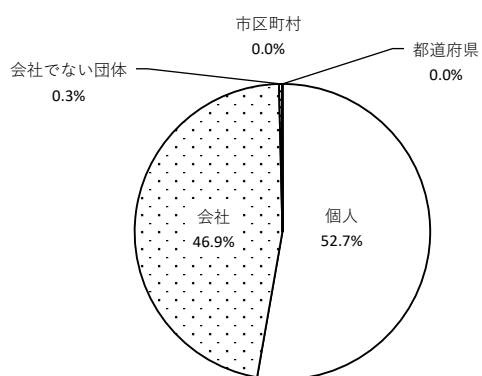
2 共同住宅等



共同住宅等	戸数	%
RC造(一般)	8,068	76.8
木造(在来)	1,540	14.7
プレハブ	475	4.5
木造(2x4)	300	2.9
S造(一般)	124	1.2
その他	1	0.0
合計	10,508	100.0

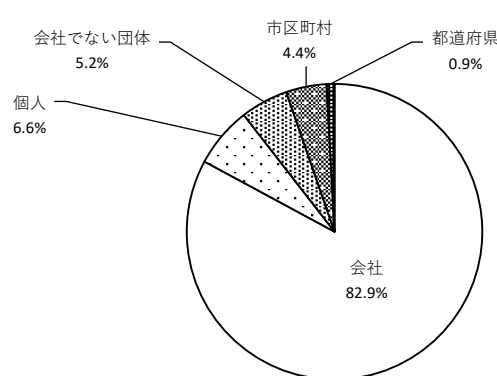
■ 所有者の属性

1 一戸建ての住宅



一戸建ての住宅	戸数	%
個人	6,228	52.7
会社	5,536	46.9
会社でない団体	39	0.3
市区町村	4	0.0
都道府県	1	0.0
合計	11,808	100.0

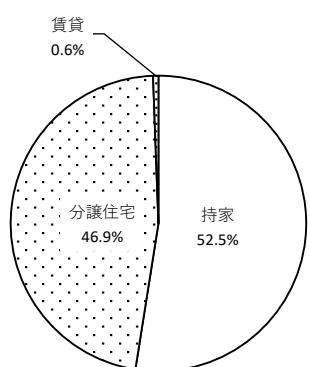
2 共同住宅等



共同住宅等	戸数	%
会社	8,708	82.9
個人	695	6.6
会社でない団体	548	5.2
市区町村	467	4.4
都道府県	90	0.9
合計	10,508	100.0

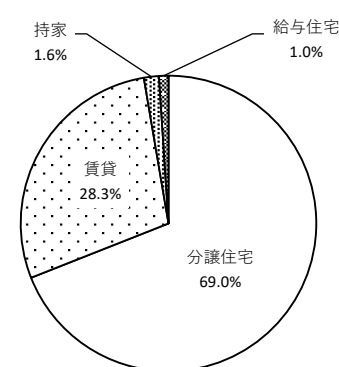
■ 利用の属性

1 一戸建ての住宅



一戸建ての住宅	戸数	%
持家	6,199	52.5
分譲住宅	5,540	46.9
賃貸	69	0.6
合計	11,808	100.0

2 共同住宅等



共同住宅等	戸数	%
分譲住宅	7,252	69.0
賃貸	2,975	28.3
持家	173	1.6
給与住宅	108	1.0
合計	10,508	100.0