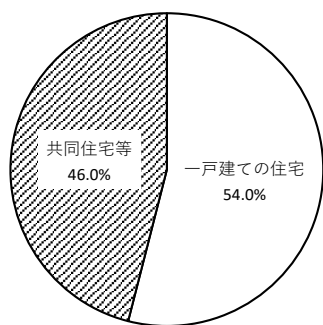


設計住宅性能評価書の交付を受けた住宅の属性概要

(2018年10月1日～2018年10月31日)

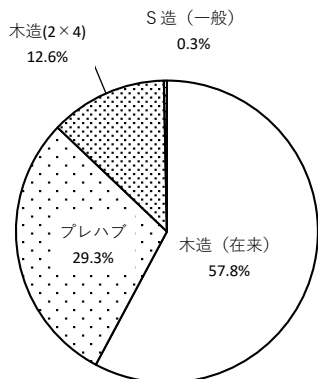
■建て方



建て方	戸数	%
一戸建ての住宅	12,335	54.0
共同住宅等	10,515	46.0
合計	22,850	100.0

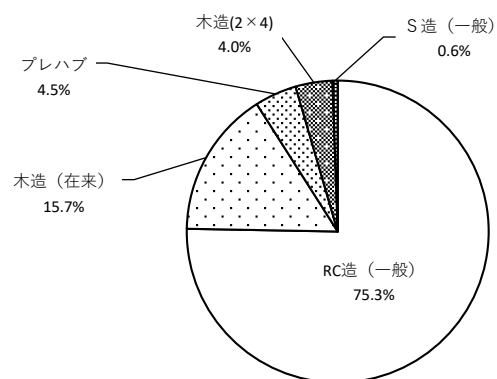
■構造・工法

1 一戸建ての住宅



一戸建ての住宅	戸数	%
木造(在来)	7,131	57.8
プレハブ	3,613	29.3
木造(2x4)	1,551	12.6
S造(一般)	40	0.3
合計	12,335	100.0

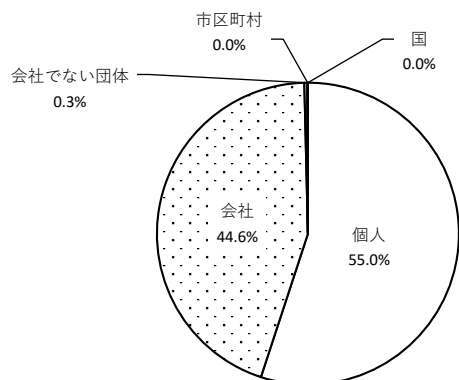
2 共同住宅等



共同住宅等	戸数	%
RC造(一般)	7,917	75.3
木造(在来)	1,651	15.7
プレハブ	473	4.5
木造(2x4)	416	4.0
S造(一般)	58	0.6
合計	10,515	100.0

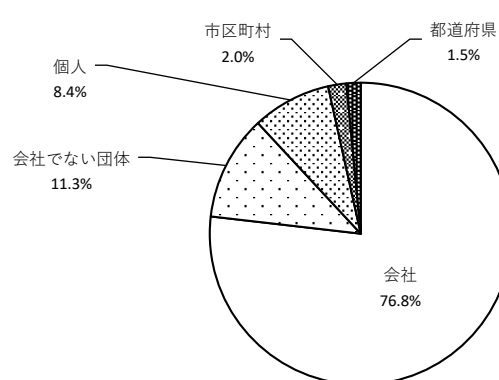
■所有者の属性

1 一戸建ての住宅



一戸建ての住宅	戸数	%
個人	6,790	55.0
会社	5,498	44.6
会社でない団体	41	0.3
市区町村	4	0.0
国	2	0.0
合計	12,335	100.0

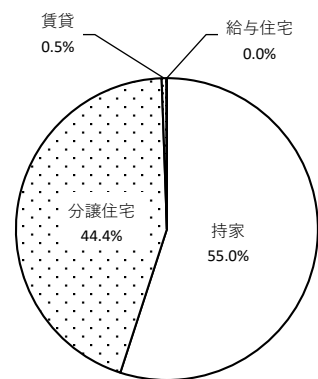
2 共同住宅等



共同住宅等	戸数	%
会社	8,078	76.8
会社でない団体	1,184	11.3
個人	888	8.4
市区町村	206	2.0
都道府県	159	1.5
合計	10,515	100.0

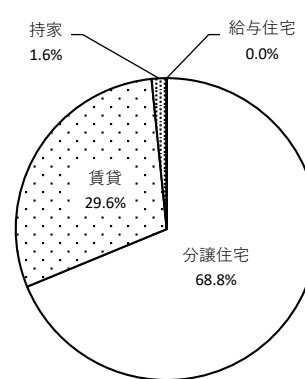
■利用の属性

1 一戸建ての住宅



一戸建ての住宅	戸数	%
持家	6,784	55.0
分譲住宅	5,482	44.4
賃貸	63	0.5
給与住宅	6	0.0
合計	12,335	100.0

2 共同住宅等



共同住宅等	戸数	%
分譲住宅	7,232	68.8
賃貸	3,114	29.6
持家	168	1.6
給与住宅	1	0.0
合計	10,515	100.0