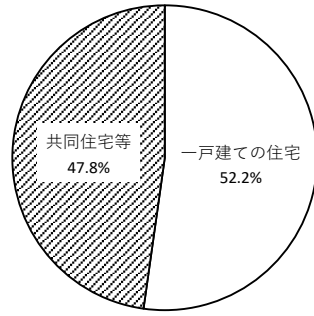


## 設計住宅性能評価書の交付を受けた住宅の属性概要 (平成30年9月1日～平成30年9月30日)

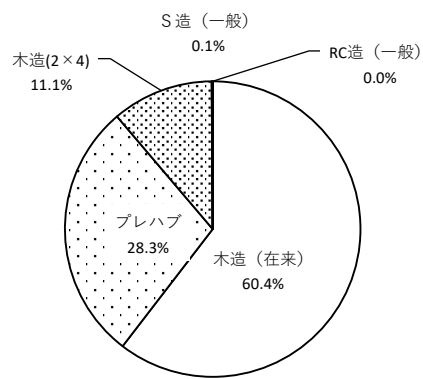
### ■ 建て方



建て方	戸数	%
一戸建ての住宅	10,604	52.2
共同住宅等	9,699	47.8
合計	20,303	100.0

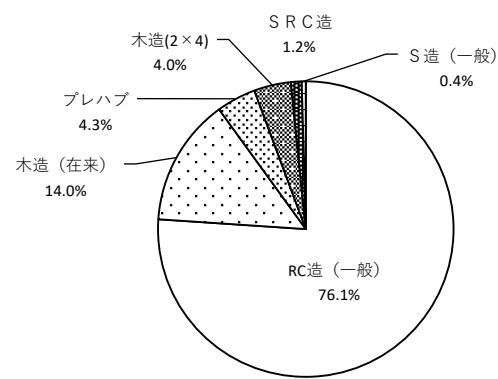
### ■ 構造・工法

#### 1 一戸建ての住宅



一戸建ての住宅	戸数	%
木造(在来)	6,409	60.4
プレハブ	3,006	28.3
木造(2x4)	1,177	11.1
S造(一般)	9	0.1
RC造(一般)	3	0.0
合計	10,604	100.0

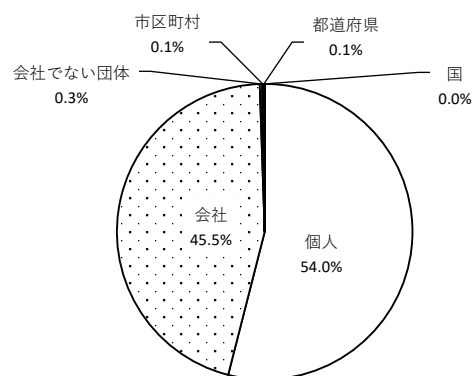
#### 2 共同住宅等



共同住宅等	戸数	%
RC造(一般)	7,377	76.1
木造(在来)	1,354	14.0
プレハブ	419	4.3
木造(2x4)	392	4.0
SRC造	114	1.2
S造(一般)	43	0.4
合計	9,699	100.0

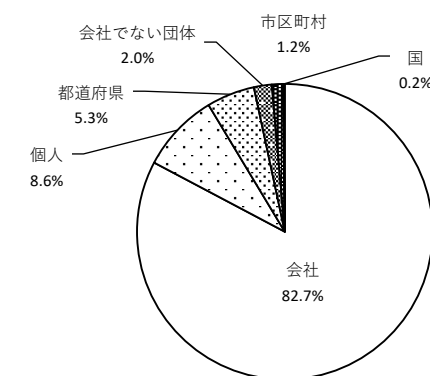
### ■ 所有者の属性

#### 1 一戸建ての住宅



一戸建ての住宅	戸数	%
個人	5,724	54.0
会社	4,823	45.5
会社でない団体	27	0.3
市区町村	14	0.1
都道府県	13	0.1
国	3	0.0
合計	10,604	100.0

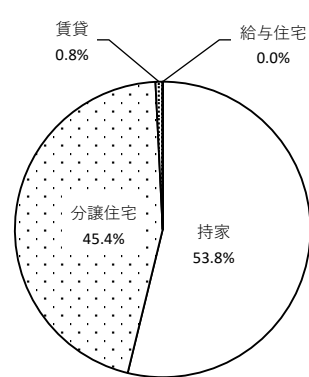
#### 2 共同住宅等



共同住宅等	戸数	%
会社	8,025	82.7
個人	838	8.6
都道府県	510	5.3
会社でない団体	190	2.0
市区町村	116	1.2
国	20	0.2
合計	9,699	100.0

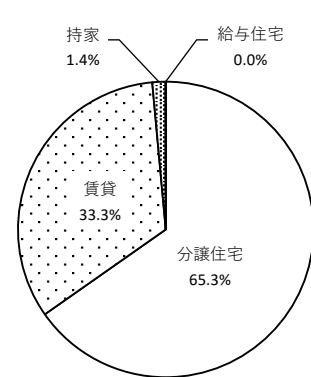
### ■ 利用の属性

#### 1 一戸建ての住宅



一戸建ての住宅	戸数	%
持家	5,706	53.8
分譲住宅	4,815	45.4
賃貸	82	0.8
給与住宅	1	0.0
合計	10,604	100.0

#### 2 共同住宅等



共同住宅等	戸数	%
分譲住宅	6,330	65.3
賃貸	3,227	33.3
持家	140	1.4
給与住宅	2	0.0
合計	9,699	100.0