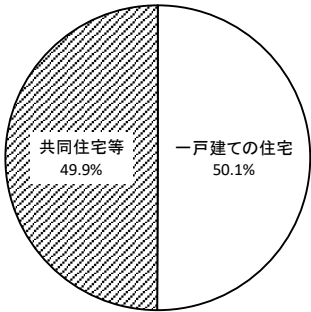


設計住宅性能評価書の交付を受けた住宅の属性概要
(平成29年1月1日～平成29年1月31日)

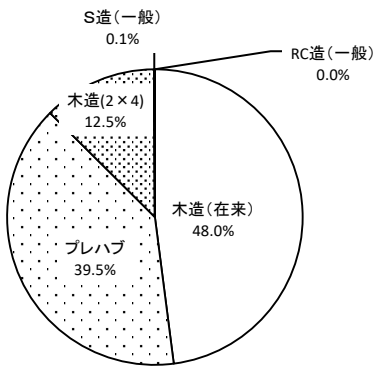
■建て方



建て方	戸数	%
一戸建ての住宅	7,723	50.1
共同住宅等	7,702	49.9
合計	15,425	100.0

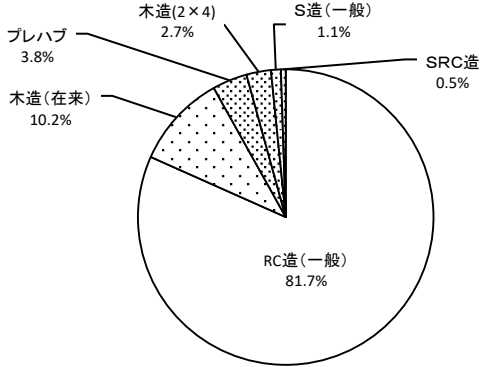
■構造・工法

1 一戸建ての住宅



一戸建ての住宅	戸数	%
木造(在来)	3,704	48.0
プレハブ	3,049	39.5
木造(2×4)	963	12.5
S造(一般)	4	0.1
RC造(一般)	3	0.0
合計	7,723	100.0

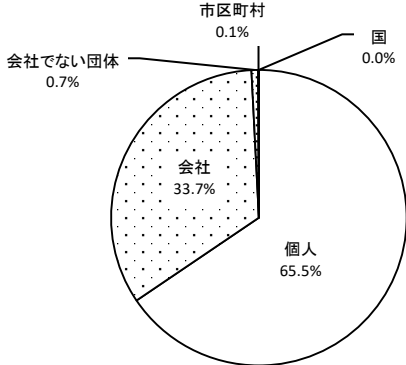
2 共同住宅等



共同住宅等	戸数	%
RC造(一般)	6,290	81.7
木造(在来)	789	10.2
プレハブ	293	3.8
木造(2×4)	207	2.7
S造(一般)	83	1.1
SRC造	40	0.5
合計	7,702	100.0

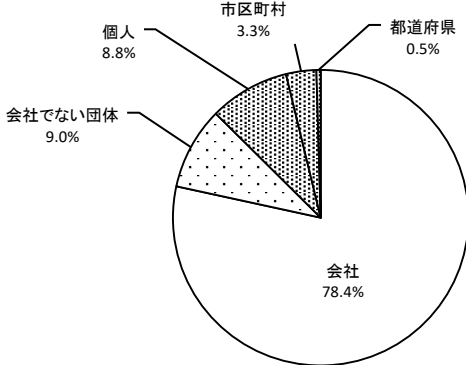
■所有者の属性

1 一戸建ての住宅



一戸建ての住宅	戸数	%
個人	5,061	65.5
会社	2,600	33.7
会社でない団体	57	0.7
市区町村	4	0.1
国	1	0.0
合計	7,723	100.0

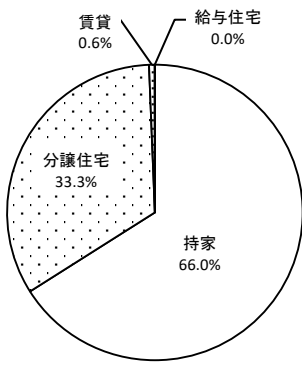
2 共同住宅等



共同住宅等	戸数	%
会社	6,039	78.4
会社でない団体	695	9.0
個人	677	8.8
市区町村	255	3.3
都道府県	36	0.5
合計	7,702	100.0

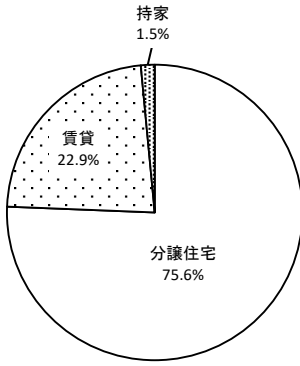
■利用の属性

1 一戸建ての住宅



一戸建ての住宅	戸数	%
持家	5,099	66.0
分譲住宅	2,575	33.3
賃貸	48	0.6
給与住宅	1	0.0
合計	7,723	100.0

2 共同住宅等



共同住宅等	戸数	%
分譲住宅	5,825	75.6
賃貸	1,761	22.9
持家	116	1.5
合計	7,702	100.0